

# TUTORIAL

para acesso ao e-book

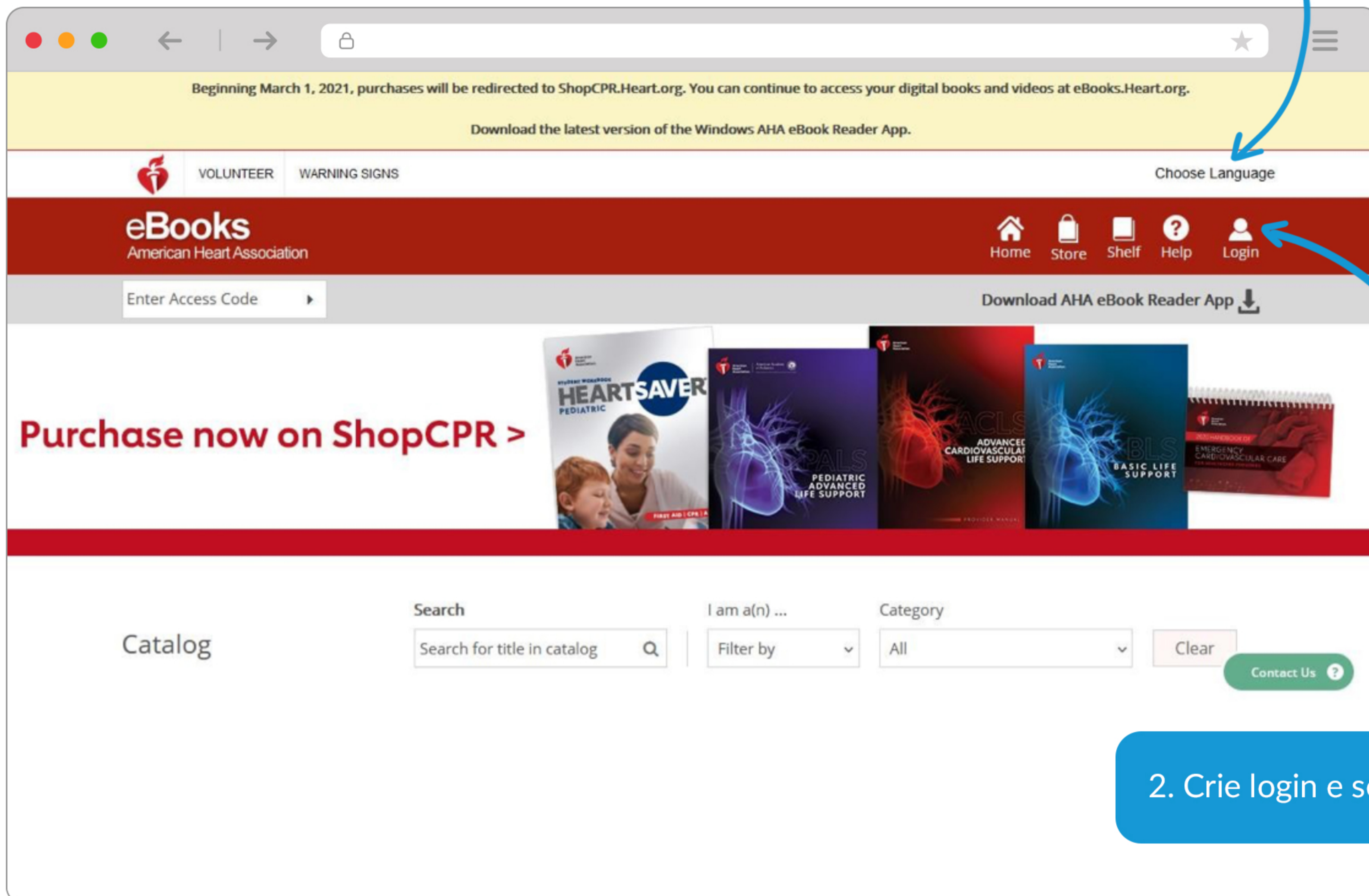
American Heart Association





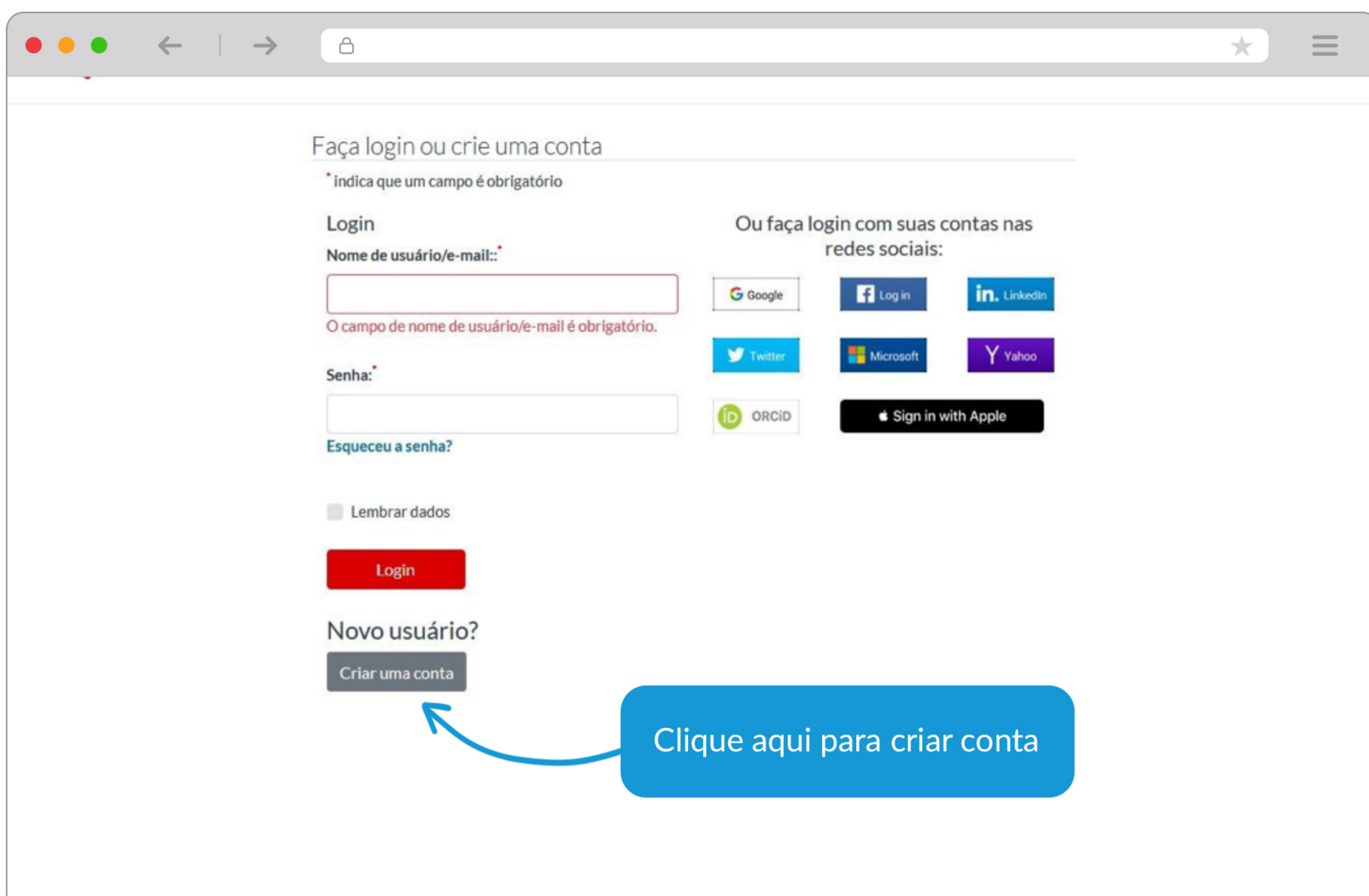
# 1. Acesse o link: <https://ebooks.heart.org/>

1. Escolha o idioma



2. Crie login e senha

# 2. Crie uma conta no site



Clique aqui para criar conta



### 3. Preencha os campos

The screenshot shows the registration page of the American Heart Association. The page title is "Vamos começar" (Let's get started). It prompts the user to create an account to access content on heart and brain health. A note states: "OBSERVAÇÃO: se você já tem uma conta conosco, ligue para 1-800-242-8721 para acessar suas informações. Saiba mais".

The registration form includes the following fields and options:

- País de residência legal (onde você mora atualmente):** A dropdown menu with "Selecionar o país" selected.
- Nome:** A text input field.
- Sobrenome:** A text input field.
- E-mail:** A text input field.
- Confirmação:** A text input field.
- Número de celular:** A text input field with a country code dropdown (USA) and the number "000 000 0000".
- Senha:** A text input field with a requirement: "Deve conter pelo menos sete caracteres com uma letra maiúscula, uma letra minúscula e um número."
- Digite novamente a senha:** A text input field.
- Li e entendi os Termos de Uso e a Política de Privacidade:** A checked checkbox.
- Continuar:** A red button.
- Já tem uma conta? Login:** A grey button.

Annotations in blue boxes with arrows point to specific elements:

- A box with the text "Item não obrigatório" points to the "Número de celular" field.
- A box with the text "Crie a senha com letras MAIÚSCULAS, MINÚSCULAS e NÚMEROS" points to the "Senha" field.
- A box with the text "Aceite os termos e clique em continuar" points to the "Continuar" button.

### 4. Entre novamente no site <https://ebooks.heart.org/> e faça o login e senha

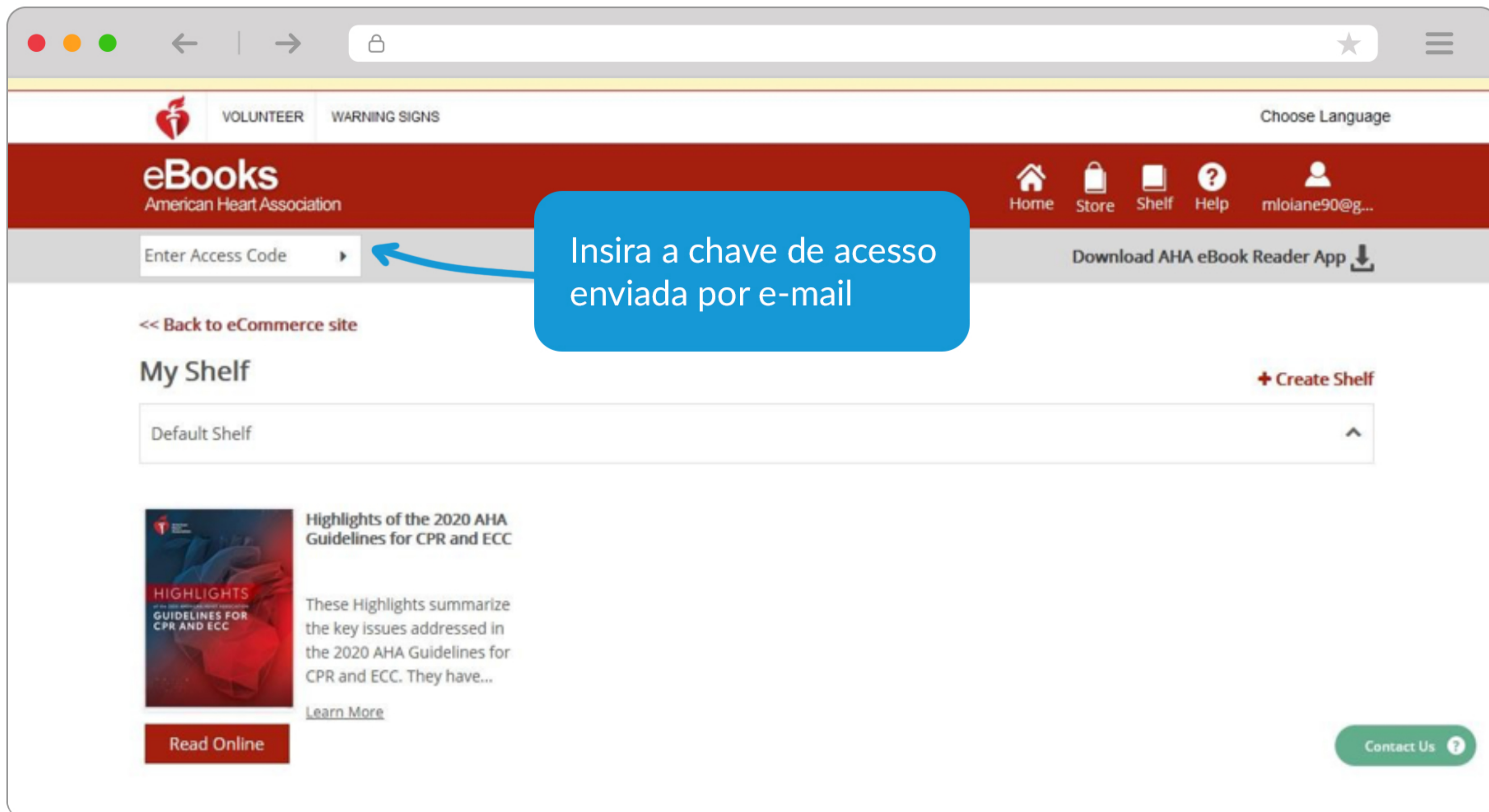
The screenshot shows the eBooks.Heart.org website. At the top, there is a yellow banner with the text: "Beginning March 1, 2021, purchases will be redirected to ShopCPR.Heart.org. You can continue to access your digital books and videos at eBooks.Heart.org." Below this is a red banner with the text: "Download the latest version of the Windows AHA eBook Reader App." The main navigation bar is red and contains the following elements:

- Logo: "eBooks American Heart Association"
- Links: "VOLUNTEER", "WARNING SIGNS", "Choose Language"
- Navigation icons: Home, Store, Shelf, Help, Login

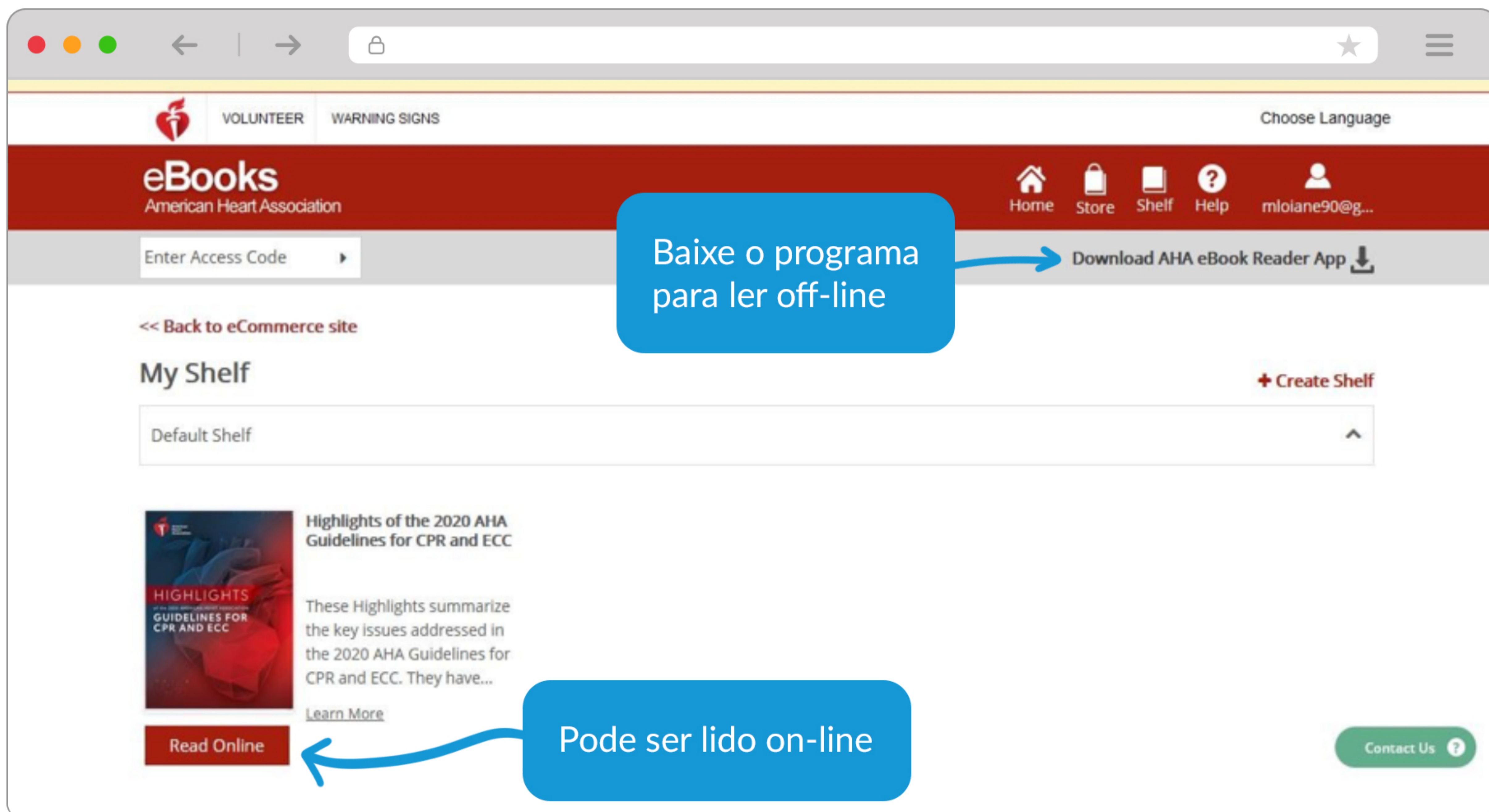
The "Login" button is highlighted with a blue arrow. Below the navigation bar is a search bar with the text "Enter Access Code" and a "Download AHA eBook Reader App" button. The main content area features a banner with the text "Purchase now on ShopCPR >" and several eBook covers, including "HEARTSAVER PEDIATRIC", "PALS PEDIATRIC ADVANCED LIFE SUPPORT", "ACLS ADVANCED CARDIOVASCULAR LIFE SUPPORT", "BLS BASIC LIFE SUPPORT", and "EMERGENCY CARDIOVASCULAR CARE". At the bottom, there is a "Catalog" section with a search bar and filters.



## 5. Acesse o e-book



## 6. Veja como ler o livro



7. Você pode baixar o aplicativo no seu celular ou tablet para leitura do e-book.

Acesse a Play Store (android) ou App Store (IOS) para baixar o aplicativo AHA eBook Reader

